

## **MX 1150 (T)**

### Стереомикроскоп

- Профессиональный ZOOM стереомикроскоп
- Тринокулярный тубус для фото- и видеодокументации
- Новая оптическая система высокого разрешения и глубины резкости
- Диапазон увеличения: 8–50x (100x опционально)
- Окуляры широкопольные 10x/22 мм
- Система освещения: проходящий свет, падающий свет
- Регулируемая система освещения LED: отраженный и проходящий свет
- Цветная цифровая камера с высоким разрешением



# MX 1150 (T)

## Стереомикроскоп с цифровой камерой

1

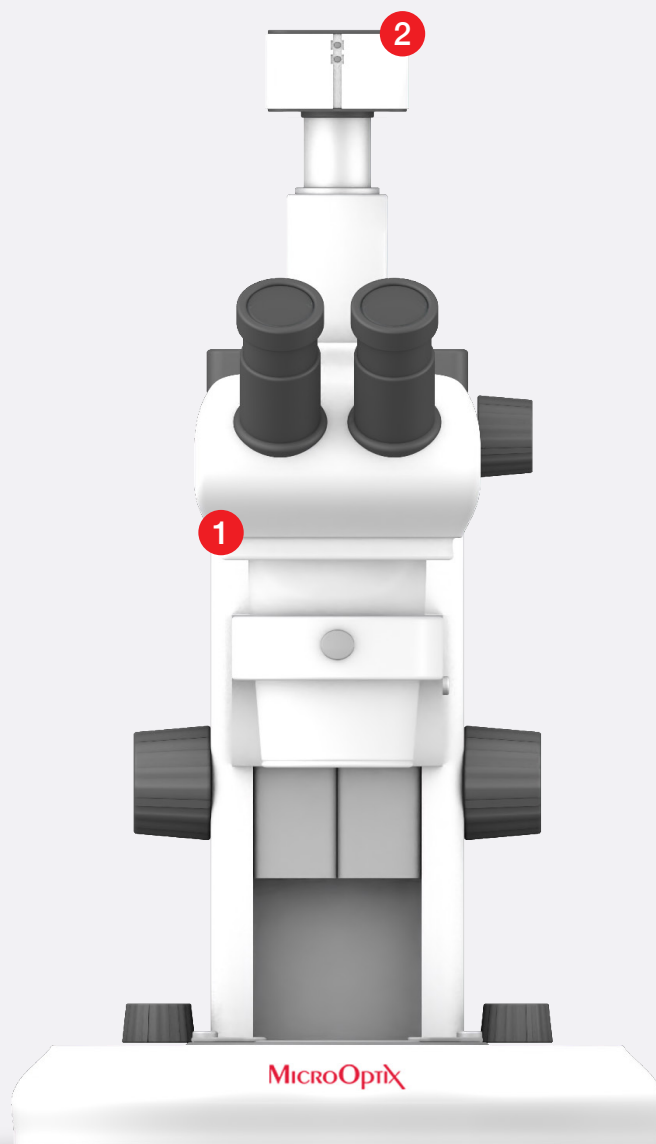
### Стереомикроскоп MX 1150 (T)

Профессиональный ZOOM стереомикроскоп с тринокулярной насадкой для установления цифровой камеры. При необходимости препарат можно посмотреть через окуляры

2

### Цифровая камера CAM® V1400

Камера с высоким разрешением и повышенной чувствительностью, подходит для широкого спектра задач, требующих высокое качество визуализации и охват большей области изображения

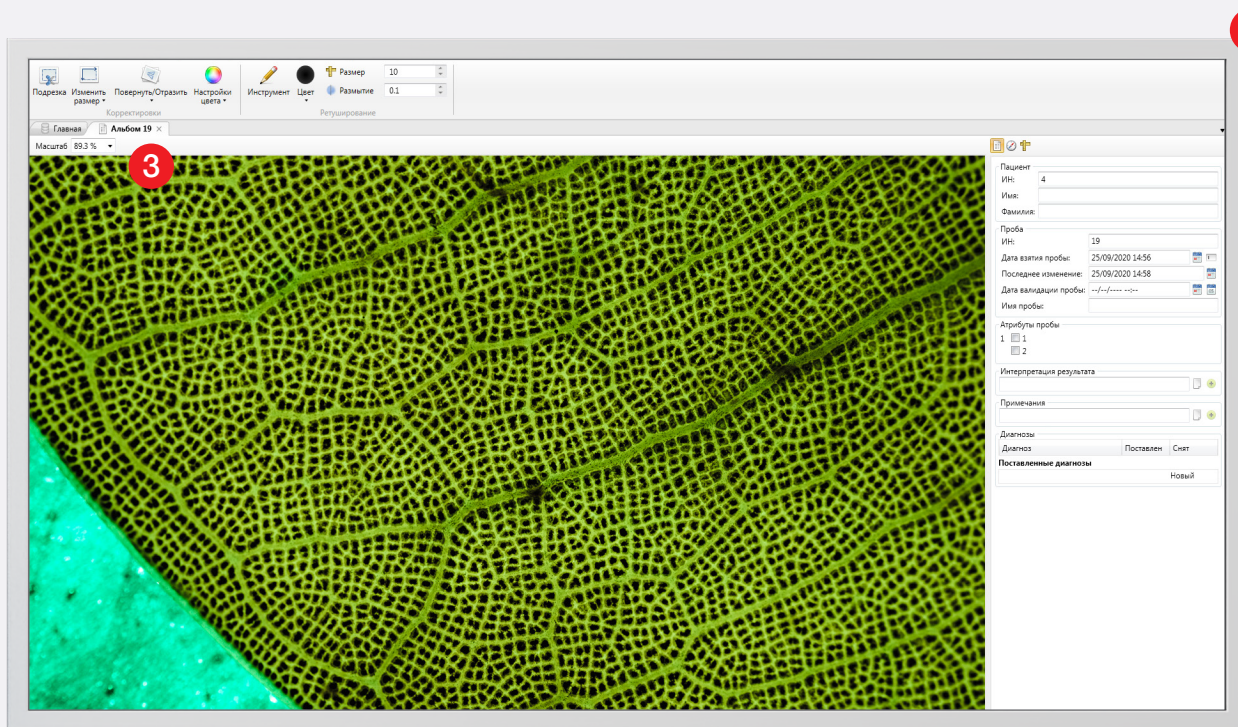


## Основные характеристики

- Тринокулярная поворотная визуальная насадка на 360° с наклоном 45°
- Широкопольные окуляры 10x/22 мм
- Диапазон увеличения: 8–50x
- Рабочее расстояние: 115 мм
- Система освещения: проходящий свет, падающий свет
- Цифровая камера 20 Мп с разрешением 5472x3648
- ПО для работы с цифровыми камерами Vision Capture

# Vision

Программное обеспечение для визуализации, организации и анализа цифровых препаратов



3

## Программное обеспечение Vision

Просмотр, помощь в исследовании и обработка цифровых микроскопических изображений

4

## Персональный компьютер

Минимальные требования к ПК: Intel Core i5, 4 Гб оперативной памяти, 1 ТБ HDD, Windows 7, 1920x1080 разрешение экрана, 23" монитор

## Программное обеспечение Vision

- Визуализация микроскопических изображений
- Организация цифровых препаратов
- Набор инструментов для работы с изображениями: создание, редактирование, организация, классификация и комментирование
- Удобный доступ к цифровым препаратам
- Хранение, статистическая обработка, быстрый поиск, совместная работа, удаленное подключение через Интернет и интеграция в другие информационные сети (ЛИС/ГИС)

# Решения на ваш выбор



**MX 1150 (T)**  
Стереомикроскоп



**MX 1200 (T)**  
Стереомикроскоп



**Серия EM**  
Стереомикроскоп



**Серия RZ**  
Стереомикроскоп



**CAM® V500**  
Цветная цифровая  
камера



**CAM® V3400**  
Цветная цифровая  
камера



**CAM® V1400**  
Цветная цифровая  
камера



**CAM® V1200 HD**  
HD-камера  
с монитором



**Vision Album**  
ПО для ведения  
цифровых альбомов



**Vision Bio**  
ПО для биологии  
и медицины



**Vision Material**  
ПО для ведения цифровых  
альбомов образцов




**Vision Slide**  
ПО для гистологических  
исследований



Персональный  
компьютер



Ноутбук



**Ваш микроскоп с цифровой  
камерой и ПО**

Проверьте целевое использование и наличие регистрации в законодательстве вашего региона.

В зависимости от правил определенного региона, некоторые продукты могут использоваться только в исследовательских целях.

Мы оставляем за собой право изменять спецификации без предварительного уведомления.



West Medica Produktions- und Handels-GmbH  
Brown-Boveri-Straße 6, B17-1  
2351 Wiener Neudorf, Austria  
tel.: +43 (0) 2236 892465, fax: +43 (0) 2236 892464  
vienna@westmedica.com, www.microoptix.com

Официальный дистрибьютер